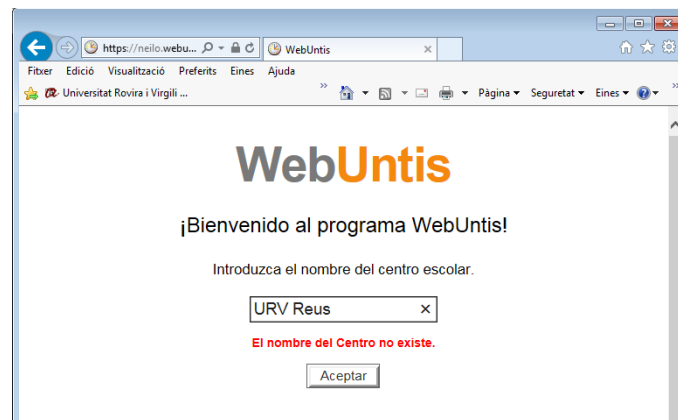



# COM ACCEDIR ALS HORARIS ONLINE DES DE L'ORDINADOR

1. Accedeix al següent **link**: <https://neilo.webuntis.com/WebUntis/index.do#main>
2. Com a nom de centre heu d'introduir **URV Reus**



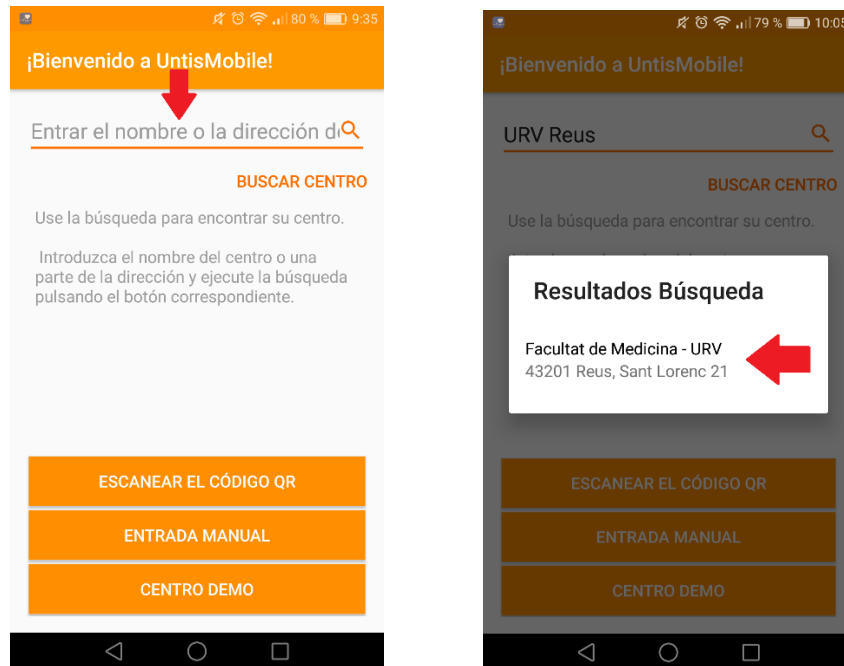
3. Fes click a la icona “**Horarios**” i ja pots accedir als horaris seleccionant el teu grup (*Exemple: 1er MED, 1er FISIO, 1er NHid...*). **No és necessari introduir cap usuari ni clau d'accés**



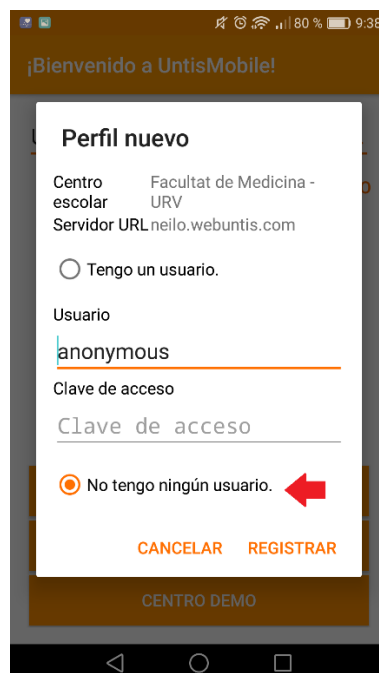
Ja podreu navegar setmana per setmana veient totes les pràctiques i les hores teòriques de cada assignatura. En algunes hores trobareu el símbol d'informació; quan cliqueu sobre ell us apareixerà informació destacada de la pràctica o seminari que realitzareu.

# COM ACCEDIR ALS HORARIS ONLINE DES DEL MÒBIL

1. Descarregueu-vos l'aplicatiu **Untis Mobile** per a mòbil que podeu trobar a la AppStore i a Google Play.
2. Un cop oberta l'aplicació, introduïu al buscador el nom del centre **URV Reus** i seleccioneu el nostre centre



3. Se us demanarà un usuari i una contrasenya però no són necessaris. Seleccioneu la opció "No tengo ningún usuario" i després, "Registrar".



Ja podreu seleccionar el vostre Grup i visualitzar setmana per setmana totes les pràctiques i les hores teòriques de cada assignatura.

